

Ergebnisse der Zwischenevaluation 2018

Bewerbung für Leader 2014 – 2020
in Bayern



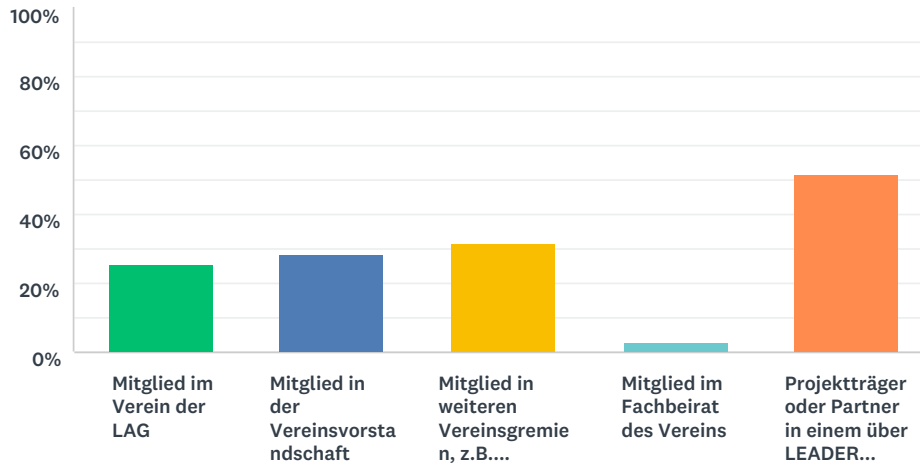
Lokale Entwicklungsstrategie für den Landkreis Cham

E I N L A N D K R E I S W I E W I R



Q2 Ich bin... (Mehrfachnennungen sind möglich)

Beantwortet: 35 Übersprungen: 1



ANTWORTOPTIONEN	BEANTWORTUNGEN	
Mitglied im Verein der LAG	25,71%	9
Mitglied in der Vereinsvorstandschaft	28,57%	10
Mitglied in weiteren Vereinsgremien, z.B. Steuerungs-/ Lenkungs- oder LEADER-Entscheidungsgremium	31,43%	11
Mitglied im Fachbeirat des Vereins	2,86%	1
Projektträger oder Partner in einem über LEADER geförderten Projekt	51,43%	18
Befragte gesamt: 35		

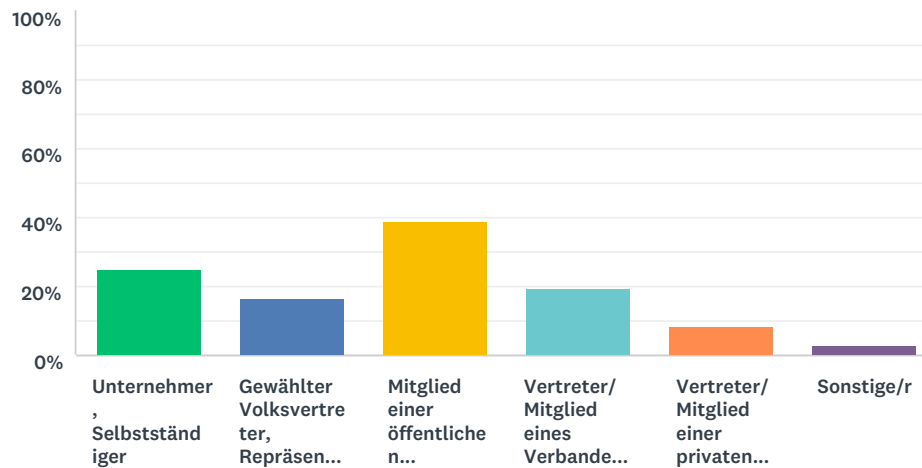
Q3 Seit wann engagieren Sie sich bei LEADER? Bitte Jahr eintragen!

Beantwortet: 31 Übersprungen: 5

NR.	BEANTWORTUNGEN	DATUM
1	2014	24.05.2018 14:53
2	2015	23.05.2018 13:41
3	2014	22.05.2018 09:19
4	2017	19.05.2018 09:25
5	2008	18.05.2018 14:38
6	2006	18.05.2018 11:57
7	1996	18.05.2018 10:18
8	2014	18.05.2018 09:19
9	2015	18.05.2018 09:16
10	2014	15.05.2018 15:28
11	2010	15.05.2018 08:25
12	2014	15.05.2018 07:23
13	2016	11.05.2018 12:02
14	2007	10.05.2018 18:03
15	2010	09.05.2018 15:03
16	2017	09.05.2018 09:34
17	2006	08.05.2018 17:40
18	2016	08.05.2018 15:43
19	2017	08.05.2018 15:02
20	2010	08.05.2018 13:29
21	2012	08.05.2018 12:52
22	2008	08.05.2018 12:24
23	2010	08.05.2018 11:46
24	1990	08.05.2018 11:37
25	2016	08.05.2018 11:32
26	2003	08.05.2018 10:40
27	2016	08.05.2018 08:27
28	2017	08.05.2018 08:25
29	2010	07.05.2018 14:55
30	2002	07.05.2018 14:48
31	2006	07.05.2018 13:33

Q4 Welche Stellung/Position nehmen Sie im regionalen Entwicklungsprozess ein? Mehrfachnennungen sind möglich.

Beantwortet: 36 Übersprungen: 0

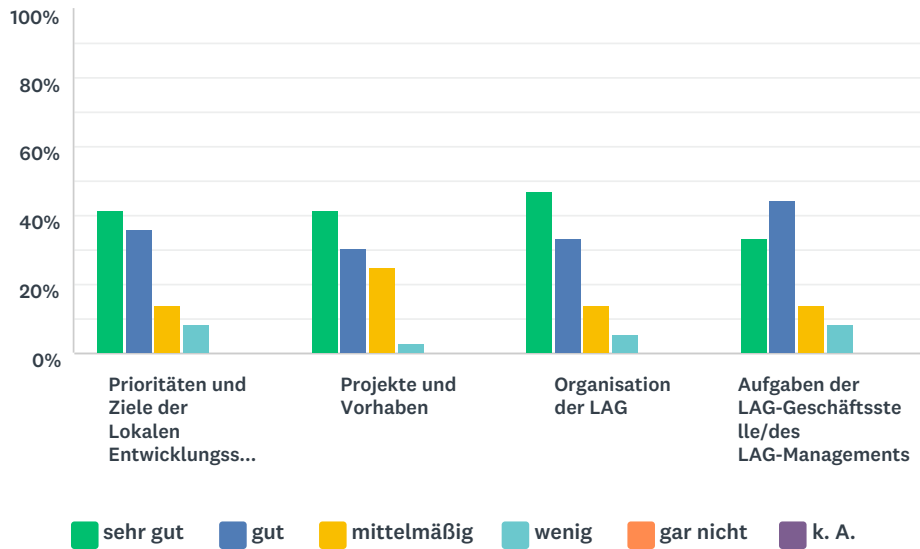


ANTWORTOPTIONEN	BEANTWORTUNGEN
Unternehmer, Selbstständiger	25,00% 9
Gewählter Volksvertreter, Repräsentant einer Gebietskörperschaft	16,67% 6
Mitglied einer öffentlichen Verwaltung/ staatlichen Fachbehörde	38,89% 14
Vertreter/ Mitglied eines Verbandes, einer Kammer oder sonstigen Körperschaft	19,44% 7
Vertreter/ Mitglied einer privaten Interessensgruppe, eines Vereins	8,33% 3
Sonstige/r	2,78% 1
Befragte gesamt: 36	

NR.	SONSTIGE/R	DATUM
1	Antragsteller und Koordinator eines LAG-übergreifenden LEADER-Projektes	23.05.2018 13:41

Q5 Wie gut sind Sie über die Aktivitäten der Lokalen Aktionsgruppe in der Region informiert?

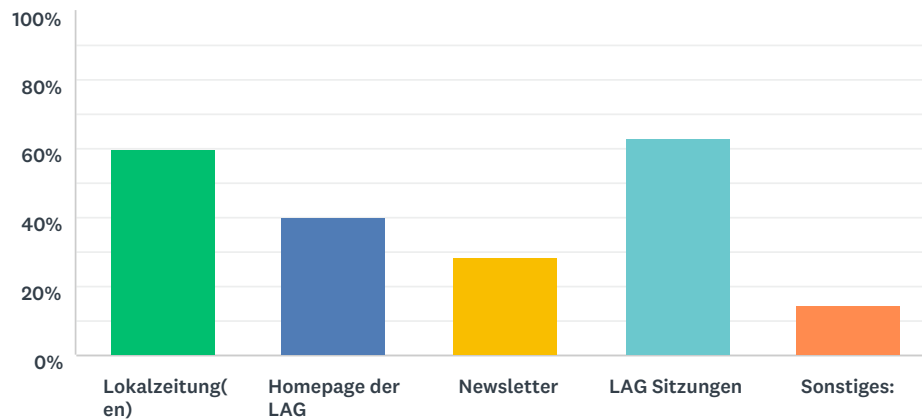
Beantwortet: 36 Übersprungen: 0



	SEHR GUT	GUT	MITTELMÄSSIG	WENIG	GAR NICHT	K. A.	GESAMT	GEWICHTETER MITTELWERT
Prioritäten und Ziele der Lokalen Entwicklungsstrategie (LES)	41,67% 15	36,11% 13	13,89% 5	8,33% 3	0,00% 0	0,00% 0	36	0,00
Projekte und Vorhaben	41,67% 15	30,56% 11	25,00% 9	2,78% 1	0,00% 0	0,00% 0	36	0,00
Organisation der LAG	47,22% 17	33,33% 12	13,89% 5	5,56% 2	0,00% 0	0,00% 0	36	0,00
Aufgaben der LAG-Geschäftsstelle/des LAG-Managements	33,33% 12	44,44% 16	13,89% 5	8,33% 3	0,00% 0	0,00% 0	36	0,00

Q6 Welches Medium nutzen Sie, um sich über die Arbeit der Lokalen Aktionsgruppe zu informieren?

Beantwortet: 35 Übersprungen: 1

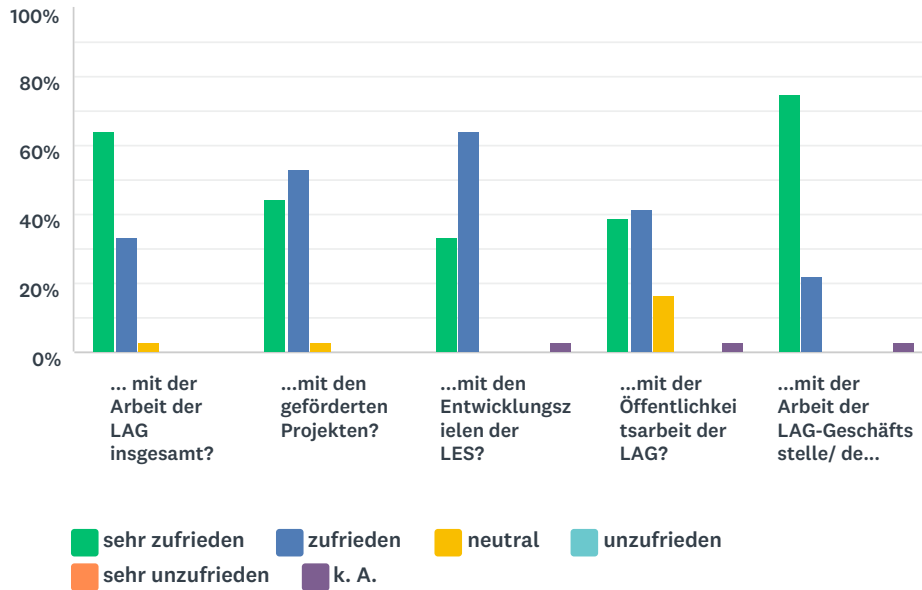


ANTWORTOPTIONEN	BEANTWORTUNGEN	
Lokalzeitung(en)	60,00%	21
Homepage der LAG	40,00%	14
Newsletter	28,57%	10
LAG Sitzungen	62,86%	22
Sonstiges:	14,29%	5
Befragte gesamt: 35		

NR.	SONSTIGES:	DATUM
1	direkter Kontakt zu LAG Management	18.05.2018 11:57
2	Persönlicher Kontakt	18.05.2018 10:18
3	persönliche Gespräche mit LAG Management	15.05.2018 15:28
4	Emails von der LAG	15.05.2018 07:23
5	Persönliche Gespräche	07.05.2018 14:48

Q7 Wie zufrieden sind Sie ...

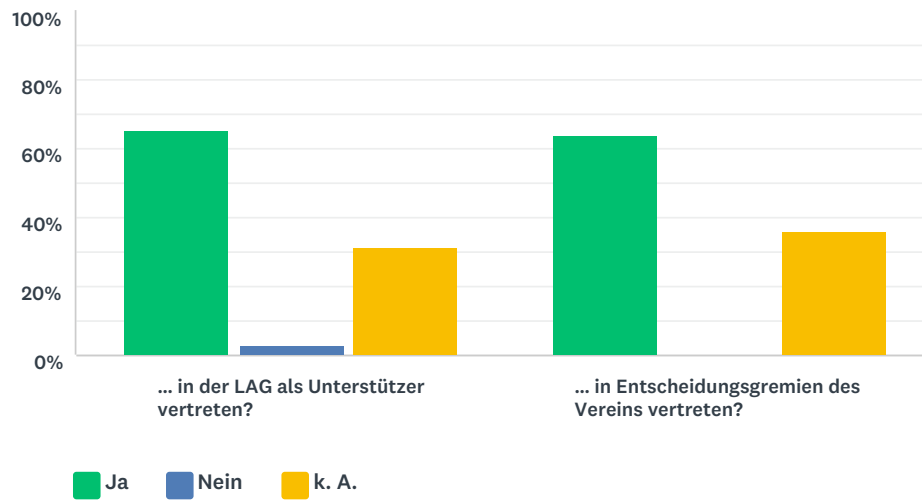
Beantwortet: 36 Übersprungen: 0



	SEHR ZUFRIEDEN	ZUFRIEDEN	NEUTRAL	UNZUFRIEDEN	SEHR UNZUFRIEDEN	K. A.	GESAMT	GEWICHTETE MITTELWERT
... mit der Arbeit der LAG insgesamt?	63,89% 23	33,33% 12	2,78% 1	0,00% 0	0,00% 0	0,00% 0	36	0,0
...mit den geförderten Projekten?	44,44% 16	52,78% 19	2,78% 1	0,00% 0	0,00% 0	0,00% 0	36	0,0
...mit den Entwicklungszielen der LES?	33,33% 12	63,89% 23	0,00% 0	0,00% 0	0,00% 0	2,78% 1	36	0,0
...mit der Öffentlichkeitsarbeit der LAG?	38,89% 14	41,67% 15	16,67% 6	0,00% 0	0,00% 0	2,78% 1	36	0,0
...mit der Arbeit der LAG-Geschäftsstelle/ des LAG-Managements?	75,00% 27	22,22% 8	0,00% 0	0,00% 0	0,00% 0	2,78% 1	36	0,0

Q8 Sind Ihrer Meinung nach alle entscheidenden Regionalentwicklungs-Partner ...

Beantwortet: 36 Übersprungen: 0

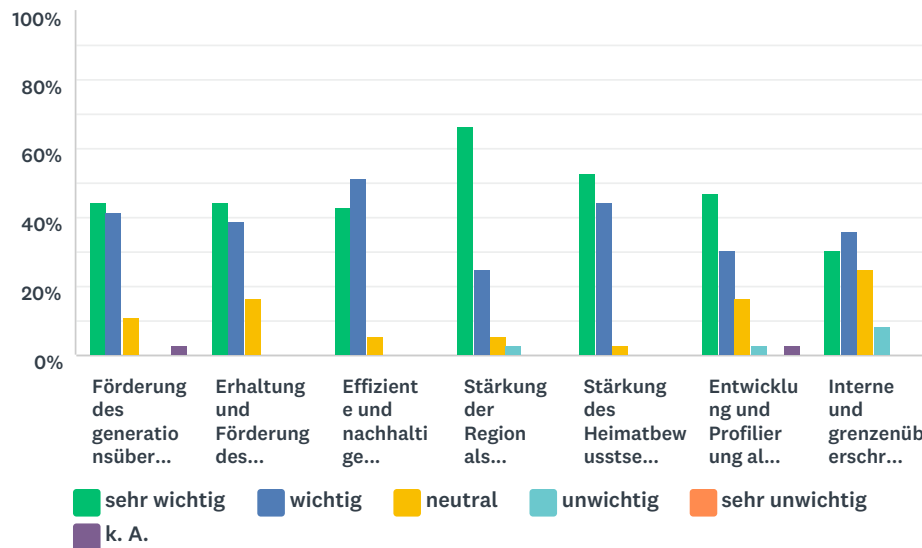


	JA	NEIN	K. A.	GESAMT	GEWICHTETER MITTELWERT
... in der LAG als Unterstützer vertreten?	65,71% 23	2,86% 1	31,43% 11	35	0,00
... in Entscheidungsgremien des Vereins vertreten?	63,89% 23	0,00% 0	36,11% 13	36	0,00

NR.	WENN NEIN, BITTE NENNEN, WER FEHLT:	DATUM
1	ÖPNV	07.05.2018 14:48

Q9 Was waren für Sie persönlich die wichtigsten Themen und Inhalte der bisherigen LEADER-Umsetzung?

Beantwortet: 36 Übersprungen: 0



	SEHR WICHTIG	WICHTIG	NEUTRAL	UNWICHTIG	SEHR UNWICHTIG	K. A.	GESAMT	GEWICHTETER MITTELWERT
Förderung des generationsübergreifenden Miteinanders, Lebensqualität	44,44% 16	41,67% 15	11,11% 4	0,00% 0	0,00% 0	2,78% 1	36	0,00
Erhaltung und Förderung des regionalen kulturellen Erbes	44,44% 16	38,89% 14	16,67% 6	0,00% 0	0,00% 0	0,00% 0	36	0,00
Effiziente und nachhaltige Nutzung der vorhandenen Ressourcen	42,86% 15	51,43% 18	5,71% 2	0,00% 0	0,00% 0	0,00% 0	35	0,00
Stärkung der Region als Kultur- und Tourismusregion	66,67% 24	25,00% 9	5,56% 2	2,78% 1	0,00% 0	0,00% 0	36	0,00
Stärkung des Heimatbewusstseins und der regionalen Identität	52,78% 19	44,44% 16	2,78% 1	0,00% 0	0,00% 0	0,00% 0	36	0,00
Entwicklung und Profilierung als wettbewerbsstarker Arbeitsraum, Steigerung der regionalen Wertschöpfung	47,22% 17	30,56% 11	16,67% 6	2,78% 1	0,00% 0	2,78% 1	36	0,00
Interne und grenzüberschreitende Netzwerkarbeit	30,56% 11	36,11% 13	25,00% 9	8,33% 3	0,00% 0	0,00% 0	36	0,00

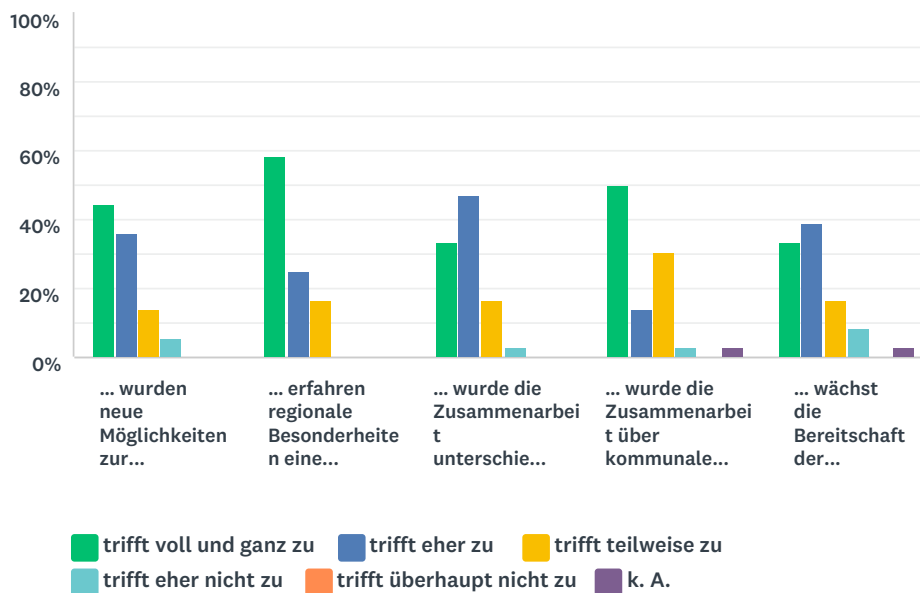
Q10 Welches Thema wird derzeit noch nicht behandelt, sollte aber Ihrer Meinung nach nicht fehlen?

Beantwortet: 15 Übersprungen: 21

NR.	BEANTWORTUNGEN	DATUM
1	Gleiche Lebensverhältnisse auch im Grenzgebiet	24.05.2018 14:53
2	Bildung und Kultur	19.05.2018 09:25
3	Vereinbarkeit Beruf u. Familie, Notfall-Betreuung	15.05.2018 15:28
4	vor Ort Vermarktung und Umweltbewusstsein	15.05.2018 08:25
5	Sprache, Bildung	08.05.2018 17:40
6	keine Angaben	08.05.2018 15:02
7	Abbau von Bürokratismus in den kleinen Handwerksbetrieben	08.05.2018 13:29
8	kein Angabe	08.05.2018 12:52
9	nn	08.05.2018 12:24
10	Immaterielles Kulturerbe	08.05.2018 11:46
11	keines	08.05.2018 11:37
12	Fehlanzeige	08.05.2018 10:40
13	---	08.05.2018 08:25
14	-, -	07.05.2018 14:55
15	Verbesserung des ÖPNV, v.a. in den Randregionen	07.05.2018 14:48

Q11 Inwieweit treffen folgende Aussagen vor dem Hintergrund der gesamten Umsetzung von LEADER-Aktionen zu? Durch LEADER ...

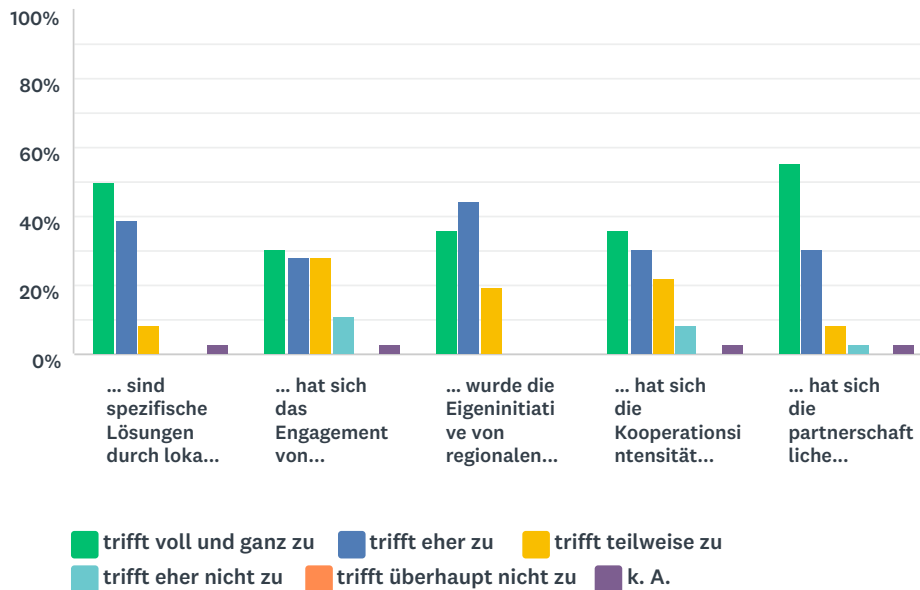
Beantwortet: 36 Übersprungen: 0



	TRIFFT VOLL UND GANZ ZU	TRIFFT EHER ZU	TRIFFT TEILWEISE ZU	TRIFFT EHER NICHT ZU	TRIFFT ÜBERHAUPT NICHT ZU	K. A.	GESAMT	GEWICHTETER MITTELWERT
... wurden neue Möglichkeiten zur Entwicklung der Region aufgezeigt.	44,44% 16	36,11% 13	13,89% 5	5,56% 2	0,00% 0	0,00% 0	36	0,00
... erfahren regionale Besonderheiten eine größere Wertschätzung in der Region.	58,33% 21	25,00% 9	16,67% 6	0,00% 0	0,00% 0	0,00% 0	36	0,00
... wurde die Zusammenarbeit unterschiedlicher Themenbereiche gefördert.	33,33% 12	47,22% 17	16,67% 6	2,78% 1	0,00% 0	0,00% 0	36	0,00
... wurde die Zusammenarbeit über kommunale Grenzen hinaus weiter verbessert.	50,00% 18	13,89% 5	30,56% 11	2,78% 1	0,00% 0	2,78% 1	36	0,00
... wächst die Bereitschaft der regionalen Akteure, Probleme gemeinsam zu lösen.	33,33% 12	38,89% 14	16,67% 6	8,33% 3	0,00% 0	2,78% 1	36	0,00

Q12 Durch die Arbeit der LAG ...

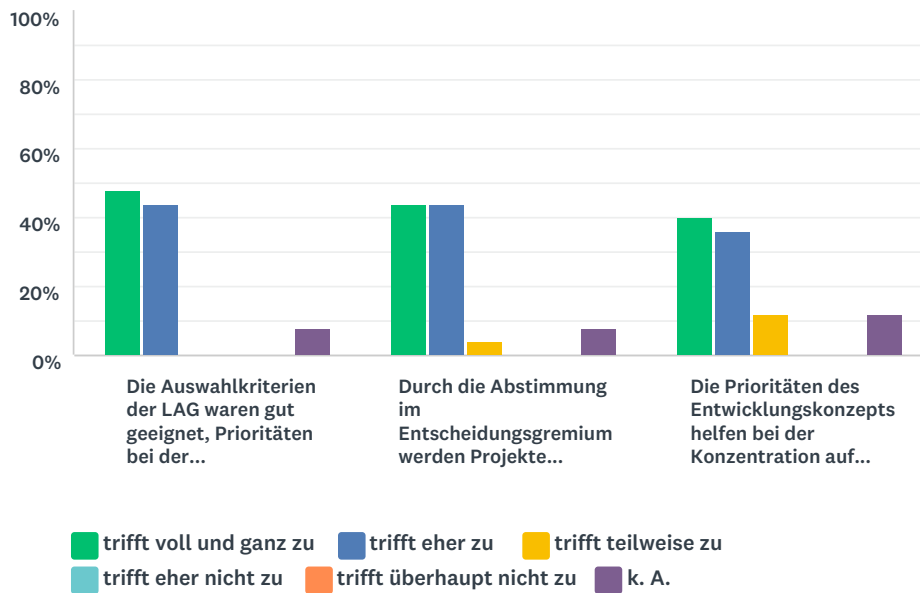
Beantwortet: 36 Übersprungen: 0



	TRIFFT VOLL UND GANZ ZU	TRIFFT EHER ZU	TRIFFT TEILWEISE ZU	TRIFFT EHER NICHT ZU	TRIFFT ÜBERHAUPT NICHT ZU	K. A.	GESAMT	GEWICHTETER MITTELWERT
... sind spezifische Lösungen durch lokale Akteure entstanden.	50,00% 18	38,89% 14	8,33% 3	0,00% 0	0,00% 0	2,78% 1	36	0,00
... hat sich das Engagement von Ehrenamtlichen erhöht.	30,56% 11	27,78% 10	27,78% 10	11,11% 4	0,00% 0	2,78% 1	36	0,00
... wurde die Eigeninitiative von regionalen Akteuren gefördert.	36,11% 13	44,44% 16	19,44% 7	0,00% 0	0,00% 0	0,00% 0	36	0,00
... hat sich die Kooperationsintensität lokaler Akteure erhöht.	36,11% 13	30,56% 11	22,22% 8	8,33% 3	0,00% 0	2,78% 1	36	0,00
... hat sich die partnerschaftliche Zusammenarbeit regionaler Institutionen verbessert (Kreis, Gemeinden, Verbände ...).	55,56% 20	30,56% 11	8,33% 3	2,78% 1	0,00% 0	2,78% 1	36	0,00

Q13 Projektauswahl für die regionale Fortentwicklung (nur für Entscheidungsgremium/Steuerkreis/Lenkungsgruppe/Fachbeirat):

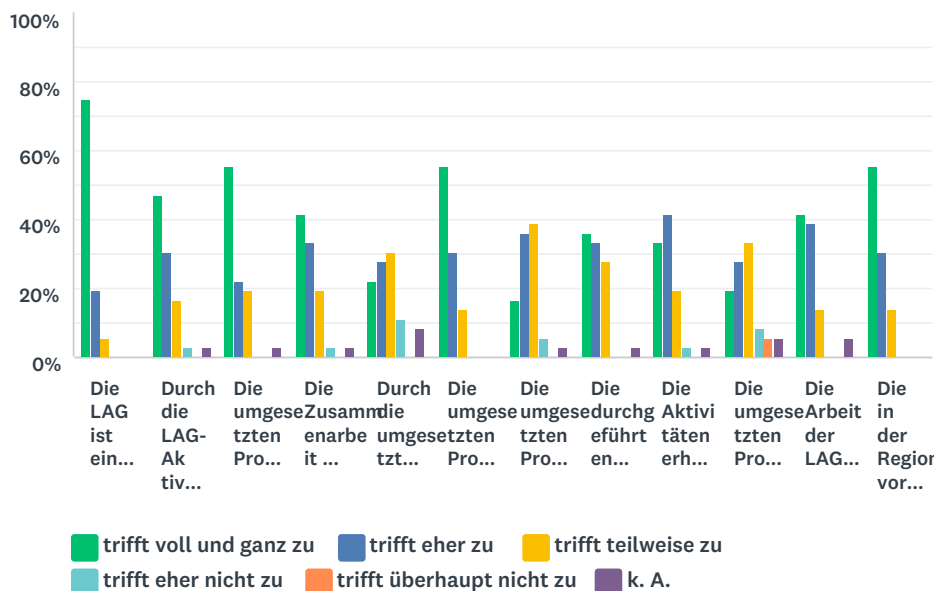
Beantwortet: 25 Übersprungen: 11



	TRIFFT VOLL UND GANZ ZU	TRIFFT EHER ZU	TRIFFT TEILWEISE ZU	TRIFFT EHER NICHT ZU	TRIFFT ÜBERHAUPT NICHT ZU	K. A.	GESAMT	GEWICHTETER MITTELWERT
Die Auswahlkriterien der LAG waren gut geeignet, Prioritäten bei der Projektauswahl zu setzen.	48,00% 12	44,00% 11	0,00% 0	0,00% 0	0,00% 0	8,00% 2	25	0,00
Durch die Abstimmung im Entscheidungsgremium werden Projekte wirkungsvoll in die Gebietsentwicklung eingebunden.	44,00% 11	44,00% 11	4,00% 1	0,00% 0	0,00% 0	8,00% 2	25	0,00
Die Prioritäten des Entwicklungskonzepts helfen bei der Konzentration auf erfolgversprechende Themen.	40,00% 10	36,00% 9	12,00% 3	0,00% 0	0,00% 0	12,00% 3	25	0,00

Q14 Inwieweit treffen folgende Aussagen für die LEADER-Umsetzung in der Region zu?

Beantwortet: 36 Übersprungen: 0



	TRIFFT VOLL UND GANZ ZU	TRIFFT EHER ZU	TRIFFT TEILWEISE ZU	TRIFFT EHER NICHT ZU	TRIFFT ÜBERHAUPT NICHT ZU	K. A.	GESAMT	GEWICHTETER MITTELWERT
Die LAG ist eine gute Möglichkeit, mit EU-Fördermitteln regionsspezifische Projekte umzusetzen.	75,00% 27	19,44% 7	5,56% 2	0,00% 0	0,00% 0	0,00% 0	36	0,00
Durch die LAG-Aktivitäten erhöht sich das Regionalbewusstsein im Gebiet.	47,22% 17	30,56% 11	16,67% 6	2,78% 1	0,00% 0	2,78% 1	36	0,00
Die umgesetzten Projekte tragen direkt oder indirekt zur Erhöhung der regionalen Wertschöpfung bei.	55,56% 20	22,22% 8	19,44% 7	0,00% 0	0,00% 0	2,78% 1	36	0,00
Die Zusammenarbeit der regionalen Akteure wird deutlich intensiver.	41,67% 15	33,33% 12	19,44% 7	2,78% 1	0,00% 0	2,78% 1	36	0,00
Durch die umgesetzten Projekte entstehen Versorgungs-Infrastrukturen für die einheimische Bevölkerung (Dorfläden, Schulen, ÖPNV, Büchereien usw. ...).	22,22% 8	27,78% 10	30,56% 11	11,11% 4	0,00% 0	8,33% 3	36	0,00
Die umgesetzten Projekte verbessern die Infrastruktur für Tourismus, Freizeit und Erholung.	55,56% 20	30,56% 11	13,89% 5	0,00% 0	0,00% 0	0,00% 0	36	0,00

Die umgesetzten Projekte verbessern die ökologischen Verhältnisse und das Bewusstsein für ökologische Zusammenhänge in der Region.	16,67% 6	36,11% 13	38,89% 14	5,56% 2	0,00% 0	2,78% 1	36	0,00
Die durchgeführten Aktivitäten verbessern den Bekanntheitsgrad und das Image der Region.	36,11% 13	33,33% 12	27,78% 10	0,00% 0	0,00% 0	2,78% 1	36	0,00
Die Aktivitäten erhöhen die Vielfalt und die Qualität des kulturellen Angebots.	33,33% 12	41,67% 15	19,44% 7	2,78% 1	0,00% 0	2,78% 1	36	0,00
Die umgesetzten Projekte verbessern die Arbeits- und Beschäftigungsmöglichkeiten in der Region.	19,44% 7	27,78% 10	33,33% 12	8,33% 3	5,56% 2	5,56% 2	36	0,00
Die Arbeit der LAG führt zu zunehmender Vernetzung von Akteuren.	41,67% 15	38,89% 14	13,89% 5	0,00% 0	0,00% 0	5,56% 2	36	0,00
Die in der Region vorhandenen regionalen Besonderheiten werden aufgewertet.	55,56% 20	30,56% 11	13,89% 5	0,00% 0	0,00% 0	0,00% 0	36	0,00

Q15 Wo sehen Sie Ansätze zur Verbesserung der Leader-Arbeit in der Region?

Beantwortet: 16 Übersprungen: 20

NR.	BEANTWORTUNGEN	DATUM
1	keine Angaben	24.05.2018 14:53
2	Es wird bereits sehr gute Arbeit geleistet.	23.05.2018 12:46
3	-	15.05.2018 15:28
4	regionale Vereine (Sport, Kultur, Feuerwehr) mit einbinden	15.05.2018 08:25
5	Leader etwas entbürokratisieren! Ausschreibungen vereinfachen, es fehlen mittlerweile Firmen die anbieten.	15.05.2018 07:23
6	Landkreisübergreifende Projekte	08.05.2018 17:40
7	keine Angaben	08.05.2018 15:02
8	ich denke, das ist bei uns schon optimal	08.05.2018 13:29
9	aktuell keine	08.05.2018 12:52
10	keine weiteren	08.05.2018 12:24
11	Kulturerbe	08.05.2018 11:46
12	derzeit nirgends	08.05.2018 11:37
13	Höheres Budget für weitere Projekte	08.05.2018 10:40
14	---	08.05.2018 08:25
15	-, -	07.05.2018 14:55
16	mehr Best-practice-Beispiele, (noch) bessere Überzeugungsarbeit bei den politischen Vertretern der Kommunen	07.05.2018 14:48